

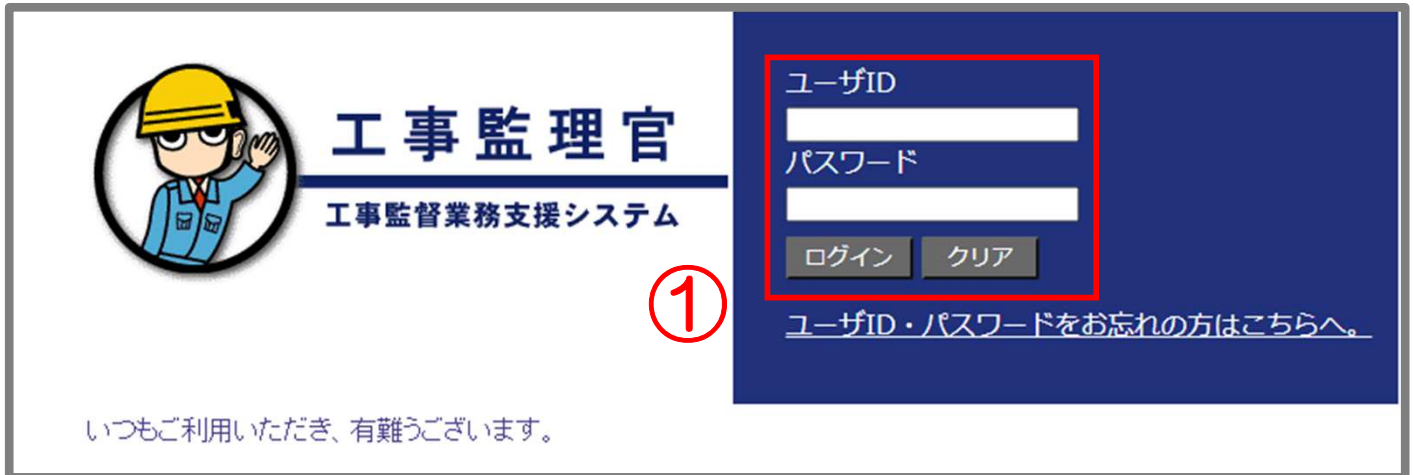
【工事監理官】情報共有システム


案件情報（工期、金額）変更マニュアル

※受注者様向け

株式会社トイックス

案件情報（工期・金額）の変更



 **工事監理官**
工事監督業務支援システム

①

ユーザID
パスワード

ログイン クリア

[ユーザID・パスワードをお忘れの方はこちらへ。](#)

いつもご利用いただき、有難うございます。

<操作手順>

- ① 情報共有システムにログインします。

案件情報（工期・金額）の変更



<操作手順>

■マイポータルからアクセスする場合。

- ① [マイポータル] ボタンをクリック
(すでに [マイポータル] を表示している場合は、②へ)
- ② [案件指定して業務選択] メニューのプルダウンより案件を選択します。
- ③ [案件情報を見る] ボタンをクリックします。

※ [MENU] ボタンからアクセスする場合。

- ① [MENU] ボタンクリック
- ② [事業・案件の情報] メニュークリック
- ③ [照会・変更] ニュークリック

案件情報（工期・金額）の変更

工事監理官
情報共有システム

年 月 日()

現場太郎 さん ログアウト MENU

マイポータル

案件情報

グループ : ○○建設事務所
案件名 : 一般道路改良工事--株式会社●●建設

検索条件を指定してください

① 案件名称 一般道路改良工事

② 案件情報参照・変更 契約情報参照・変更

案件情報	
案件名称	一般道路改良工事

<操作手順>

① 案件名称を確認します。

※表示されていない場合はプルダウンより
選択します。

② [案件情報参照・変更] ボタンをクリックします。

案件情報（工期・金額）の変更

グループ：〇〇建設事務所
案件名：一般道路改良工事--株式会社●●建設

案件情報

検索条件を指定してください

案件名称 一般道路改良工事

案件情報参照・変更 契約情報参照・変更

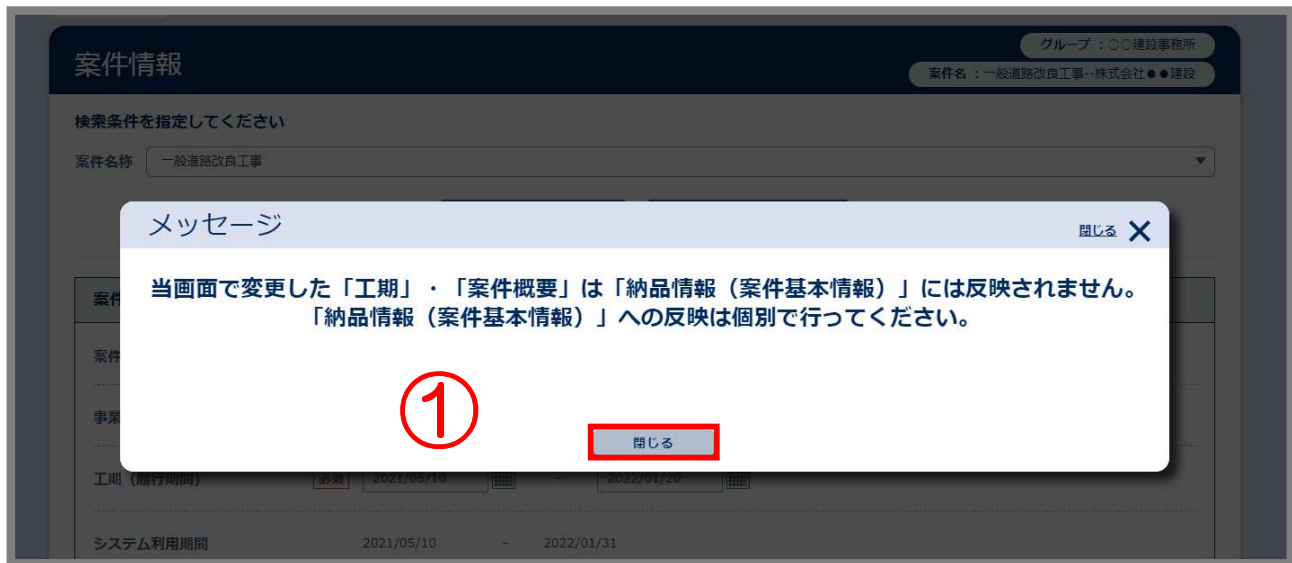
案件名称	一般道路改良工事		
事業名称	〇〇事業		
工期（履行期間）	① 必須 2021/05/10	-	2022/01/20
システム利用期間	2021/05/10 - 2022/01/31		
請負金額	123456000	円（税込み）	
消費税		円	
契約			

② 変更 事業情報

<操作手順>

- ① 工期や金額を変更します。
- ② [変更] ボタンをクリックします。

案件情報（工期・金額）の変更

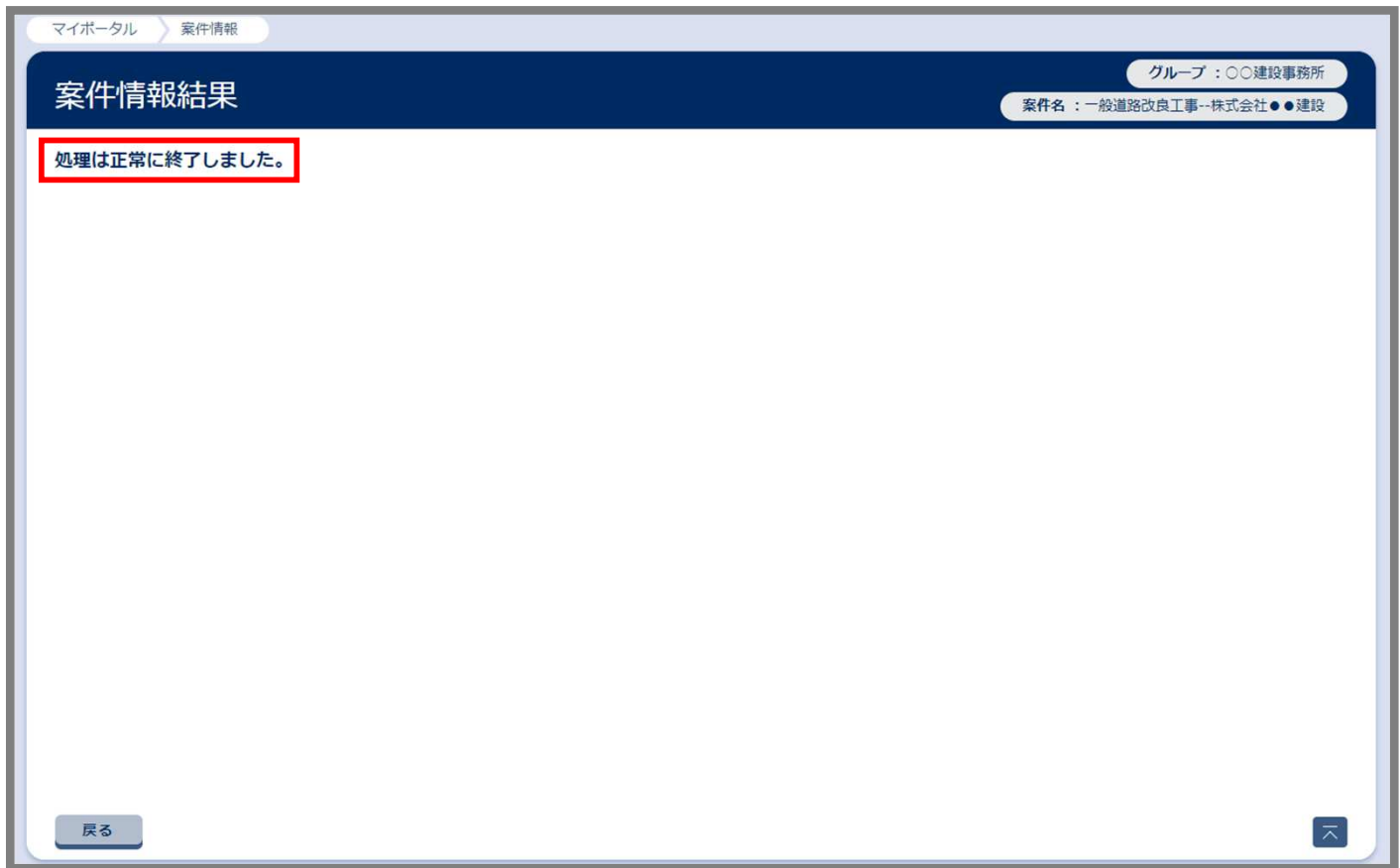


**納品情報（案件基本情報）の変更を別途行うよう
注意メッセージが表示されます。**

＜操作手順＞

①確認後 [閉じる] ボタンをクリックします。

案件情報（工期・金額）の変更



「処理は正常に終了しました。」と、画面に表示されたことを確認します。

以上で、案件情報（工期・金額）の変更手続きは完了しました。

案件情報が変更されていることを照会・変更画面より確認してください。

※工期を延長された場合、必要に応じてご利用期間（契約期間）も延長してください。
案件を新規登録した時期によりご利用期間の延長の手順が変わります。
ポータルよりご確認をお願いします。